

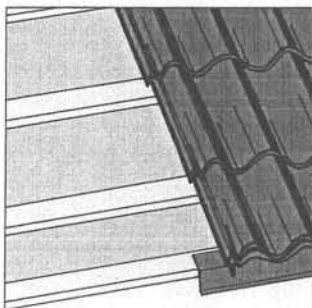
Revolutionaire renovatie: DAK OP DAK!

Naast praktische en esthetische overwegingen zijn er ook economische overwegingen die zich uitspreken voor de VERHO dakpanplaten. In veel gevallen is het namelijk mogelijk dat uw oude dakbedekking blijft liggen! Dit geeft direct een besparing op sloop en afvalstortkosten (vooral in geval van asbesthoudende materialen). Tevens blijft de isolerende werking van de oude dakbedekking gehandhaafd. Doordat de platen op maat worden geleverd, kan zeer snel worden gewerkt en is er nauwelijks afval door het verknippen of overlappen van de dakpanplaten. Zelfs voorboren is overbodig! De oude constructie hoeft doorgaans niet versterkt te worden en de platen zijn makkelijk te hantieren, want de dakpanplaten wegen slechts 5 kg/m²! Het installeren van de Verho dakpanplaten kan door u zelf worden gedaan, speciaal gereedschap is niet nodig! Zelfs na vele jaren hoeft u zich geen zorgen te maken over de Verho dakpanplaten, want ze zijn onderhoudsvrij en gaan een leven lang mee. Tel uit uw winst!




Wilt u meer informatie over de Verho dakpanplaten of heeft u behoefte aan advies of begeleiding, dan kunt u altijd bij ons terecht.

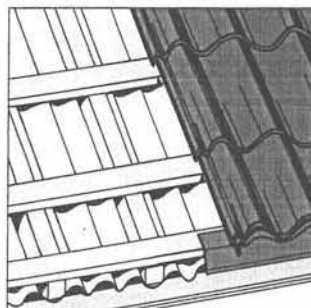
VOOR IEDER DAK EEN PERFECTE OPLOSSING!



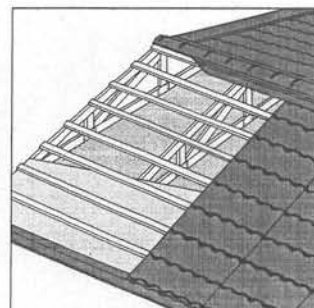
Voorbeeld 1:
NIEUWBOUW
Slechts een lichte onderconstructie is voldoende.
Breng een goede onderlaag aan.
Bij renovatie: PANNEN ERAF, DAKPANPLATEN EROP.
Controleer de onderconstructie en vervang de slechte delen. Wanneer de latten volgens de technische specificaties zijn aangebracht, kan het VERHO daksysteem worden geïnstalleerd.



Voorbeeld 2:
DAK OP DAK
Bij riet-, singel- en bitumendaken kan de dak-op-dak methode worden toegepast. Repareer of vervang de slechte stukken en plaats van boven naar beneden tengels of balken. Breng zo nodig een dampdoorlatende folie aan.
Na het horizontaal aanbrengen van latten, wordt het Verho daksysteem aangebracht.



Voorbeeld 3:
GOLFPLATEN
De oude golf-, damwandplaten kunnen blijven liggen (dak-op-dak renovatie).
Van boven naar beneden komen regels te liggen, waarop (indien nodig) een folie wordt aangebracht. Breng horizontaal latten aan volgens de technische specificaties. Monteer vervolgens de Verho dakpanplaten en werk het dak af met nokken, windveren etc.



Voorbeeld 4:
PLAT-HELLEND
Platte daken zijn onderhoudsgevoelig. Om deze kosten te drukken kunt u met eenvoudige houten of stalen vakwerkspanen een licht hellend dak maken. Plaats vakwerkspanen, span hierover (indien nodig) folie. Breng horizontaal latten aan, volgens de technische specificaties. Monteer de Verho dakpanplaten op het houtwerk met zelfborende schroeven en werk het dak af.

EXCLUSIEVE STALEN DAK-WANDPLATEN
GEKNIPT VOOR IEDEREEN

SDS
Ommen

systemen & projecten

Hessenweg West 5 - 7731 RN OMMEN
Tel.: 0529-45 00 00 - Fax. 0529-45 46 65